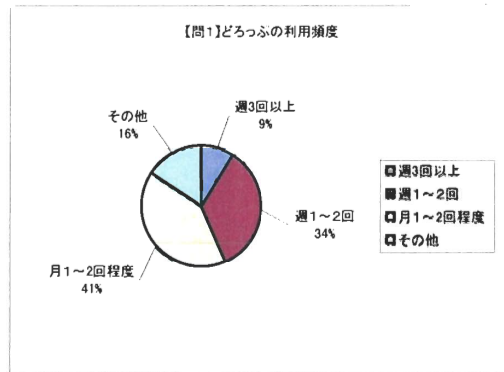


2008年度地域子育て支援拠点「どろっぷ」利用者アンケート集計結果

回収数		201
-----	--	-----

【問1】どろっぷの利用頻度(0つだけ選択)

	回答数	割合
週3回以上	18	9.0%
週1～2回	69	34.3%
月1～2回程度	82	40.8%
その他	32	15.9%
合計	201	100.0%



【問2】お住まいの地域は？※町名まで結構です。

	回答数	割合
太尾町	55	27.4%
大倉山	28	13.9%
大豆戸町	19	9.5%
師岡町	7	3.5%
樽町	7	3.5%
新羽	7	3.5%
綱島西	7	3.5%
綱島東	3	1.5%
日吉本町	2	1.0%
大曾根	3	1.5%
新吉田東	1	0.5%
日吉	0	0.0%
菊名	6	3.0%
新横浜	3	1.5%
下田町	0	0.0%
篠原町	4	2.0%
綱島上町	2	1.0%
箕輪町	1	0.5%
仲手原	2	1.0%
篠原北	2	1.0%
富士塚	0	0.0%
大曾根台	3	1.5%
小机町	1	0.5%
高田東	0	0.0%
北新横浜	2	1.0%
篠原東	0	0.0%
高田西	0	0.0%
烏山町	1	0.5%
錦が丘	1	0.5%
綱島台	0	0.0%
岸根町	0	0.0%
新吉田町	0	0.0%
篠原台町	1	0.5%
篠原西町	2	1.0%
高田町	1	0.5%
不明	1	0.5%
他区	27	13.4%
その他	2	1.0%
合計	201	100.0%

2008年度地域子育て支援拠点「どろっぷ」利用者アンケート集計結果

【問3】お子さんの年齢は？(きょうだいがある場合は、複数選択可)

	回答数	割合
ア 0歳	65	32.3%
イ 1歳	64	31.8%
ウ 2歳	63	31.3%
エ 3歳	29	14.4%
オ 4歳	13	6.5%
カ 5歳	4	2.0%
キ 6歳	3	1.5%

* 回答者の子供

一人	164
二人	34
三人	3

【問4】初めて来館した時に利用についてスタッフから丁寧な説明を受けましたか？

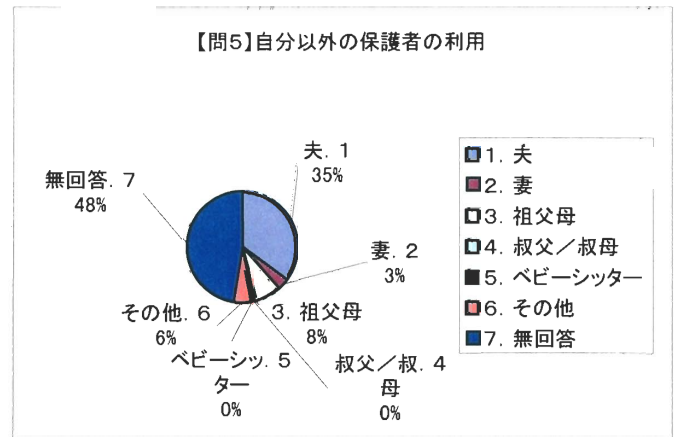
	回答数	割合
1. 受けた	188	93.5%
2. 受けなかった	10	5.0%
3. 無回答	3	1.5%
合計	201	100.0%

【問4】2. 受けなかったのその理由:

- ・時間が合わなかった
- ・混雑していたので(2)
- ・友人との来館
- ・2階に用事があったので

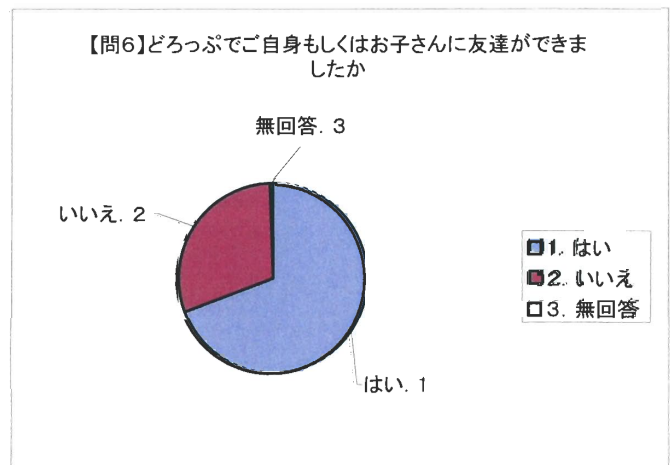
【問5】自分以外の保護者が利用したことがありますか？(複数選択可)

	回答数	割合
1. 夫	73	36.3%
2. 妻	7	3.5%
3. 祖父母	16	8.0%
4. 叔父／叔母	1	0.5%
5. ベビーシッター	1	0.5%
6. その他	12	6.0%
7. 無回答	99	49.3%



【問6】どろっぷで、ご自身もしくはお子さんにお友だちができましたか？

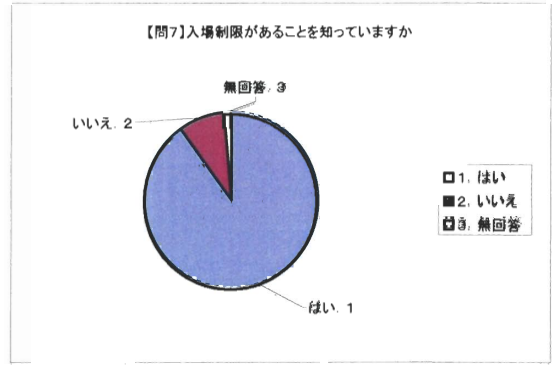
	回答数	割合
1. はい	139	69.2%
2. いいえ	61	30.3%
3. 無回答	1	0.5%
合計	201	100.0%



2008年度地域子育て支援拠点「どろっぷ」利用者アンケート集計結果

【問7】入館制限があることを知っていますか？

	回答数	割合
1. はい	181	90.0%
2. いいえ	17	8.5%
3. 無回答	3	1.5%
合計	201	100.0%

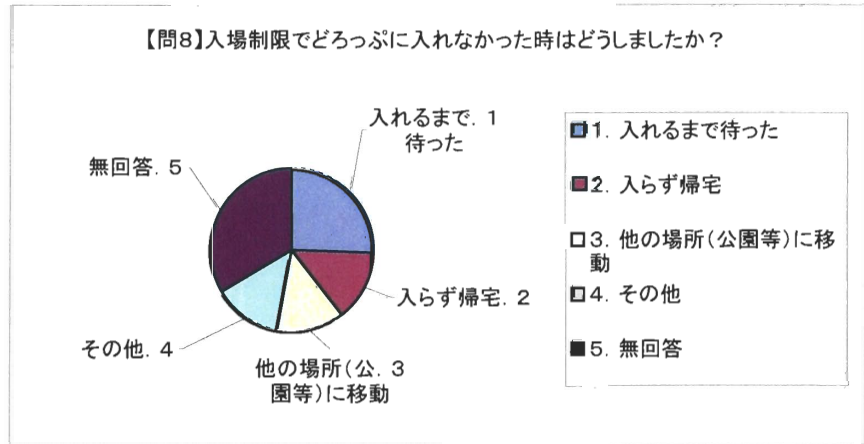


【問8】入館制限でどろっぷに入れなかった時はどうしましたか？(複数選択可)

	回答数	割合	割合
1. 入れるまで待った	56	27.9%	0.1%
2. 入らず帰宅	30	14.9%	0.1%
3. 他の場所(公園等)に移動	29	14.4%	0.1%
4. その他	30	14.9%	0.1%
5. 無回答	73	36.3%	0.2%

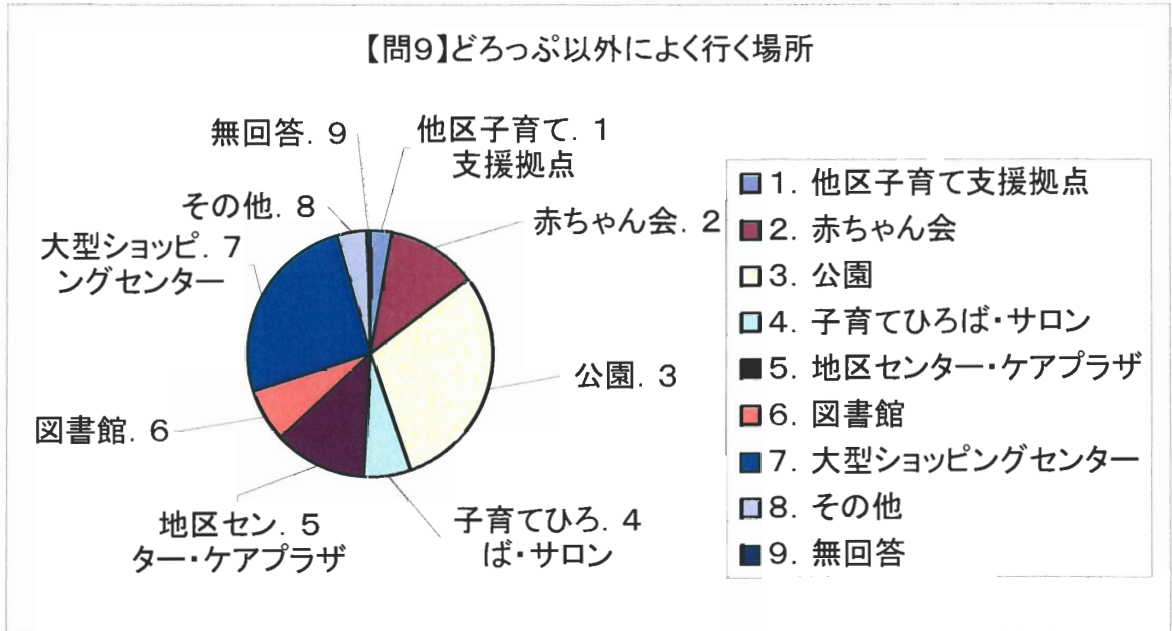
【問8】4. その他の理由:

- ・制限の経験なし(18名)
- ・制限に会わないように早めに出向く(4名)
- ・制限になりそうな日は行かない
- ・常連のため入れてもらった



【問9】どろっふ以外によく行く場所を教えてください。(複数選択可)

	回答数	割合	割合
1. 他区子育て支援拠点	12	6.0%	0.0%
2. 赤ちゃん会	50	24.9%	0.1%
3. 公園	128	63.7%	0.3%
4. 子育てひろば・サロン	26	12.9%	0.1%
5. 地区センター・ケアプラザ	51	25.4%	0.1%
6. 図書館	30	14.9%	0.1%
7. 大型ショッピングセンター	108	53.7%	0.3%
8. その他	17	8.5%	0.0%
9. 無回答	2	1.0%	0.0%



2008年度地域子育て支援拠点「どろっぷ」利用者アンケート集計結果

【問10】どろっぷの開催行事で楽しかったもの、印象に残っているものはどれですか？(3つまで○をつけて下さい)

	回答数	割合
1. NP講座(父親編含む)	13	6.5%
2. おっぱいサロン	18	9.0%
3. 幼稚園座談会	8	4.0%
4. 保育園座談会	11	5.5%
5. アレルギーサロン	6	3.0%
6. 子育てサポートシステム登録会	4	2.0%
7. どろっぷデー(絵本講演会含む)	19	9.5%
8. お餅つき	29	14.4%
9. クリスマス	19	9.5%
10. 布草履講座	9	4.5%
11. 父親の連続育児講座	10	5.0%
12. ちぎり絵	12	6.0%
13. 感染症講習	1	0.5%
14. 避難訓練	1	0.5%
15. 救急講座	5	2.5%
16. ちょこっとお楽しみタイム	27	13.4%
17. 1周年おめでとう行事	4	2.0%
18. ウェルカム港北	1	0.5%
19. とことんお庭遊び	5	2.5%
20. 玉ねぎ掘り	23	11.4%
21. 大倉山公園へのお散歩	2	1.0%
22. 水遊び	27	13.4%
23. その他	24	11.9%
24. 無回答	38	18.9%

その他

未参加	12
育児相談・七夕・ミニリース作り・お抹茶	各1
イベントの時は来ない	1

【問11】上記のほかにもどんな行事があると良いと思いますか？ある場合は、できるだけ具体的に記入してください。

詳細別紙

【問16】施設やスタッフへ、意見や感想が言いやすい雰囲気ですか？

	回答数	割合
1. はい	184	91.5%
2. いいえ	9	4.5%
3. 無回答	8	800.0%
合計	201	896.0%

【問16】いいえの理由

- ・普段仲良くしている分言いにくい点も
- ・スタッフが忙しそう
- ・受付に人がいない
- ・受付におなじみの方がいて近寄れない

【問17】何か問題や困ったことがあった時、スタッフに伝えましたか？

	回答数	割合
1. はい	120	59.7%
2. いいえ	29	14.4%
3. 無回答	52	5200.0%
合計	201	5274.1%

【問17】いいえの理由

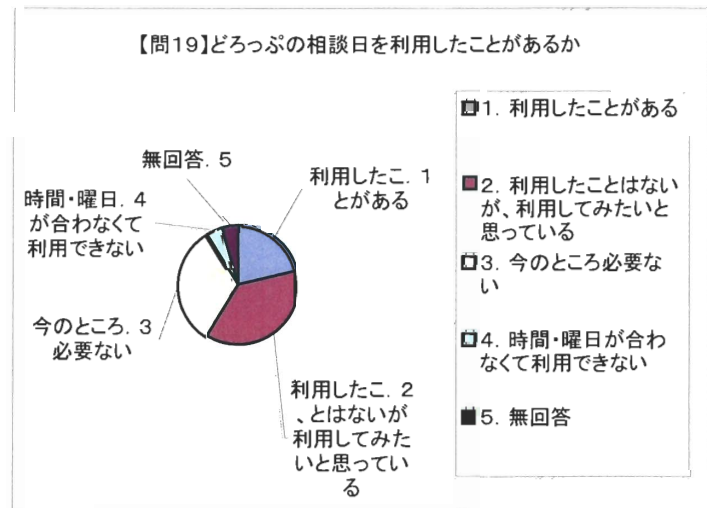
- ・特に困ったことはない(8)
- ・忙しそう

【問18】どろっぷでボランティアさん(親子ボランティア・学生ボランティアなど)がいることを知っていますか？

	回答数	割合
1. はい	183	91.0%
2. いいえ	8	4.0%
3. 無回答	10	5.0%
合計	201	100.0%

【問19】どろっぷの相談日を利用したことがありますか？(1つだけ選択)

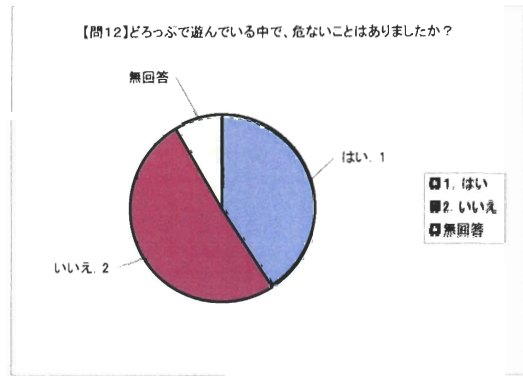
	回答数	割合
1. 利用したことがある	43	21.4%
2. 利用したことはないが、利用してみたいと思っている	75	37.3%
3. 今のところ必要ない	65	32.3%
4. 時間・曜日が合わなくて利用できない	9	4.5%
5. 無回答	9	4.5%
合計	201	100.0%



2008年度地域子育て支援拠点「どろっぷ」利用者アンケート集計結果

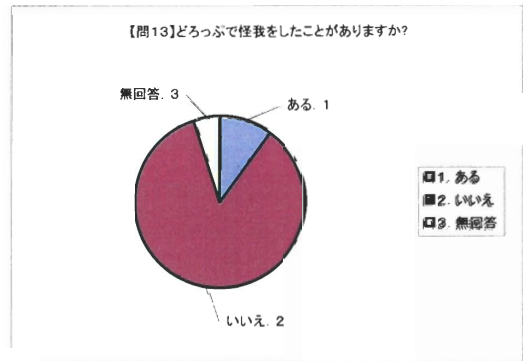
【問12】子どもがどろっぷで遊んでいる中で、危ないこと(「はっとしたこと」や「ひやっとしたこと」)はありましたか？

	回答数	割合
1. はい	82	40.8%
2. いいえ	102	50.7%
無回答	17	8.5%
合計	201	100.0%



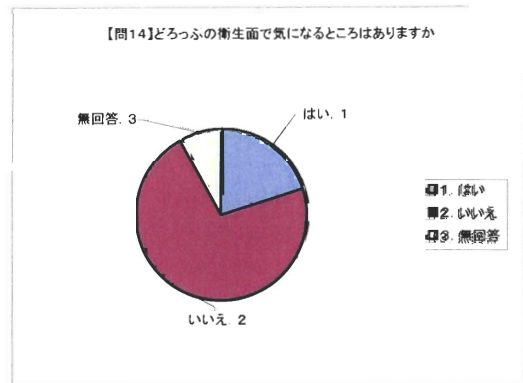
【問13】どろっぷでケガをしたことがありますか？それはどんなケガですか？

	回答数	割合
1. ある	20	10.0%
2. いいえ	171	85.1%
3. 無回答	10	5.0%
合計	201	100.0%



【問14】どろっぷの衛生面で気になるところはありますか？それはどんなところですか？

	回答数	割合
1. はい	40	19.9%
2. いいえ	145	72.1%
3. 無回答	16	8.0%
合計	201	100.0%



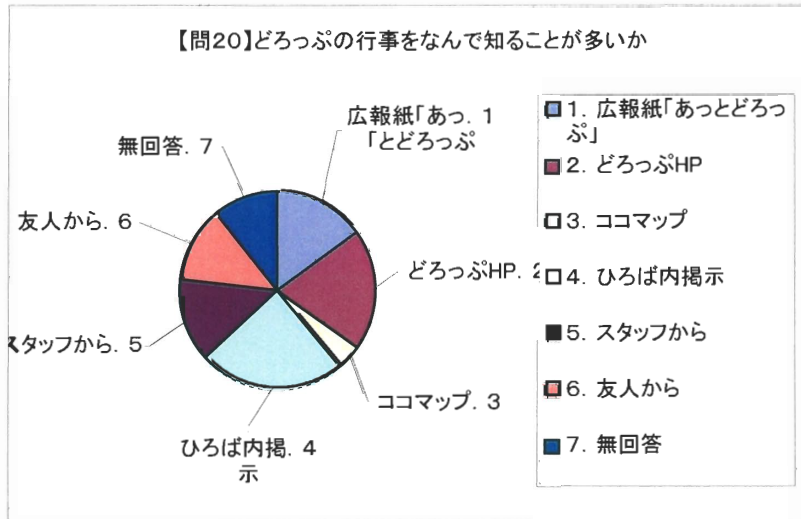
【問15】どろっぷのコーナーで改善してほしい点があればご記入ください。

	回答数	割合
絵本コーナー	15	7.5%
工作コーナー	6	3.0%
赤ちゃんコーナー	12	6.0%
喫茶コーナー	15	7.5%
お庭	10	5.0%
地域の情報・チラシ	4	2.0%
その他	4	2.0%
無回答	154	76.6%

*【問12】～【問15】の詳細記述は別紙参照

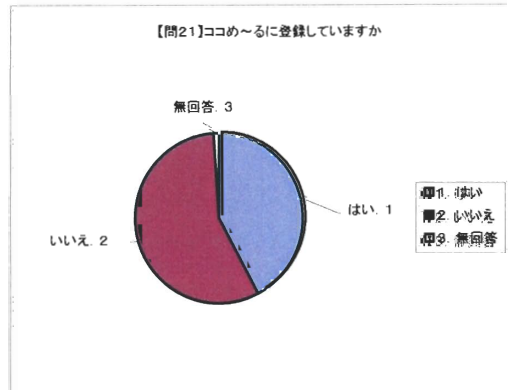
【問20】どろっぷの行事や様子を何で知ることが多いですか？(1つだけ選択)

	回答数	割合
1. 広報紙「あつとどろっぷ」	30	14.9%
2. どろっぷHP	40	19.9%
3. ココマップ	8	4.0%
4. ひろば内掲示	49	24.4%
5. スタッフから	27	13.4%
6. 友人から	25	12.4%
7. 無回答	22	10.9%
合計	201	100.0%



【問21】「ココめ〜る」に登録していますか？

	回答数	割合
1. はい	85	42.3%
2. いいえ	114	56.7%
3. 無回答	2	1.0%
合計	201	100.0%



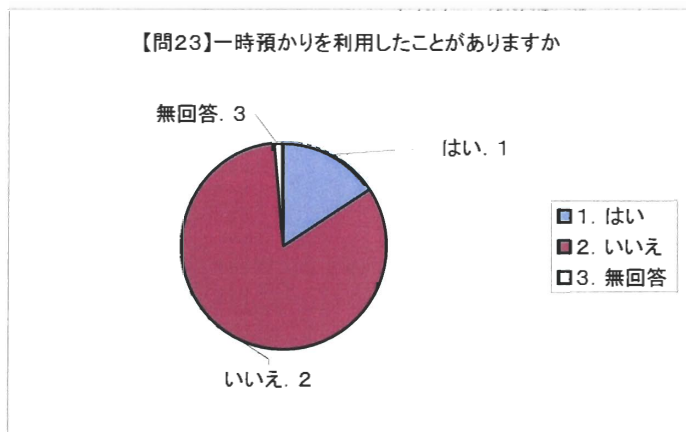
【問22】「ココめ〜る」に登録していない方へお伺いします。今後、登録する予定はありますか？

	回答数	割合
1. はい	39	34.2%
2. いいえ	66	57.9%
【理由】ア. 携帯電話がない	1	1.5%
イ. 興味がない	7	10.6%
ウ. ココめ〜るを知らない	34	51.5%
エ. その他	19	28.8%
オ. 無回答	5	7.6%
3. 無回答	9	7.9%
合計	114	100.0%

●どろっぷの事業以外についてお尋ねします。

【問23】一時預かりを利用したことがありますか？（「はい」の具体例や、「いいえ」の理由は複数選択可）

	回答数	割合
1. はい	32	15.9%
2. いいえ	166	82.6%
3. 無回答	3	1.5%
合計	201	100.0%



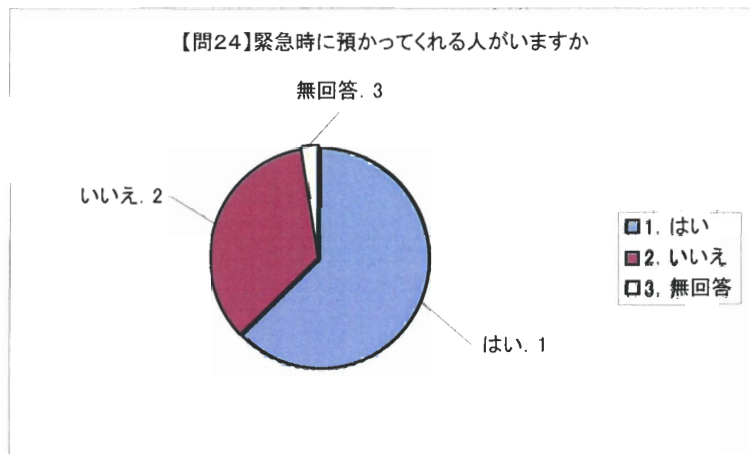
	回答数	割合
1. はい		
ア. 子育てサポートシステム	6	18.8%
イ. 保育園	18	56.3%
ウ. ゆーのびーの	5	15.6%
エ. 民間の預かり施設	10	31.3%
オ. その他	3	9.4%
2. いいえ		
ア. 友人・知人に頼めるから	6	3.6%
イ. 祖父母に頼めるから	53	31.9%
ウ. 預けるのが心配だから	24	14.5%
エ. 費用をかけてまで預けるつもりはない	12	7.2%
オ. 預ける必要性を感じたことがない	37	22.3%
カ. どんなサービスがあるかわからない	16	9.6%
キ. その他	26	15.7%
ク. 無回答	17	10.2%
3. 無回答	3	

【問23】1. はい オ. その他の理由
 ・産院のベビーシッター
 ・デパートの預かり
 ・県のボランティア

【問23】2. いいえ キ. その他の理由
 ・料金が安い(4)
 ・今後利用したいと思っている(6)
 ・子どもがまだ小さいので(4)
 ・機会がなかった(3)
 ・預けられない(6) 子どもの人見知りなどが理由
 ・預かりの場所がない

【問24】緊急時預かってくれる人がいますか？

	回答数	割合
1. はい	126	62.7%
2. いいえ	70	34.8%
3. 無回答	5	2.5%
合計	201	100.0%



【問25】どんな時に一時預かりを使いたいですか？(複数選択可)

	回答数	割合
1. 緊急時	144	71.6%
2. リフレッシュ	116	57.7%
3. 冠婚葬祭	29	14.4%
4. きょうだい児の園/学校行事	31	15.4%
5. その他	13	6.5%
6. 無回答	11	5.5%

